


**Λακιώτης**

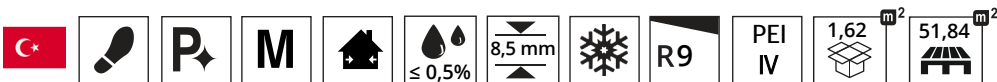
# Alpina


























ΑΛΠΙΝΑ ΜΠΕΖ ΜΑΤ  
(30x60)  
0230600234



30x60cm



## Επεξήγηση συμβόλων

	Εξωτερικής και Εσωτερικής χρήσης
	Εξωτερικής χρήσης
	Εσωτερικής χρήσης
	Δαπέδου
	Τοίχου
	Αντοχή σε παγετό
	Απορροφητικότητα νερού < 0,3%
	Πάχος 10,5 mm
	Αντιχαρακτική αντοχή - σκληρότητα επιφάνειας 6
	Γρανίτης
	Color Body
	Ματ υφή
	Γυαλιστερή υφή
	Σατινέ
	Κοπή αρμών με laser
	Λαπάτο
	Ολόμαζο
	Κεραμικό
	Μέτρια εναλλαγή αποχρώσεων μεταξύ πλακιδίων στο ίδιο κιβώτιο
	PEI I: (περιοχές πολύ ελαφριάς κίνησης (υπνοδωμάτια μόνο) PEI II: (περιοχές ελαφριάς κίνησης υπνοδωμάτια, μπάνια κτλ) PEI III: (περιοχές μέσης κίνησης κουζίνες, διάδρομοι, σαλόνια κτλ) PEI IV: (περιοχές αυξημένης κίνησης είσοδοι, ξενοδοχεία κτλ) PEI V: (περιοχές πολύ αυξημένης κίνησης δημόσιοι χώροι κτλ)
	Αντιολισθητικότητα
	Κιβωτολόγιο (ποσότητα κιβωτίου) m <sup>2</sup>
	Παλετολόγιο: (ποσότητα παλέτας) m <sup>2</sup>