


GLAZED PORCELAIN TILES

ARGILE

Λακιώτης
PAMESA
ceramica

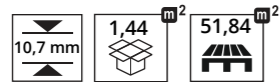
Υφος πέτρας

Υφος τοιχώνου




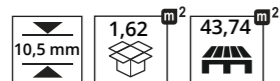
APTZIA AIBOPI MAT
(120X120)

02120120045




(90X90)

0290900039



120x120



90x90



APTZIA AIBOPI (120x120cm)




GLAZED PORCELAIN TILES

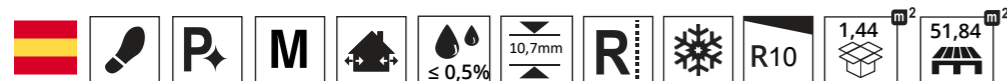
ARGILE



ARTZIA ΟΠΑΛ ΜΑΤ
(120X120)
0212012046



120x120



Λακιώτης
PAMESA
ceramica

Υφος πέτρας

Υφος τοιμήεντου



ARTZIA ΟΠΑΛ (120x120cm)

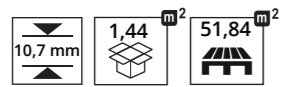
GLAZED PORCELAIN TILES

ARGILE


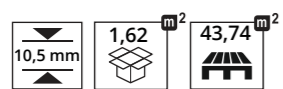


ΑΡΤΖΙΑ ΣΙΛΒΕΡ ΜΑΤ


(120X120) 0212012047



(90X90) 0290900040



120x120



90x90

Λακιώτης
PAMESA
ceramica

Υφός πέτρας

Υφός τοιμέντου



ΑΡΤΖΙΑ ΣΙΛΒΕΡ (90x90cm)




GLAZED PORCELAIN TILES

ARGILE

Λακιώτης
PAMESA
ceramica

Υφος πέτρας

Υφος τοιμήντου


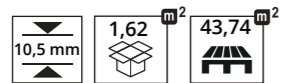


ΑΡΤΖΙΑ ΓΚΡΑΦΙΤΕ ΜΑΤ


(120X120) 212012048



(90X90) 0290900041



120x120



90x90



ΑΡΤΖΙΑ ΓΚΡΑΦΙΤΕ (90x90cm)



Επεξήγηση συμβόλων

	Εξωτερικής και Εσωτερικής χρήσης
	Εξωτερικής χρήσης
	Εσωτερικής χρήσης
	Δαπέδου
	Τοίχου
	Αντοχή σε παγετό
	Απορροφητικότητα νερού
	Πάχος
	Αντιχαρακτική αντοχή - σκληρότητα επιφάνειας
	Γρανίτης
	Color Body
	Ματ υφή
	Γυαλιστερή υφή
	Σατινέ
	Κοπή αρμών με laser
	Λαπάτο
	Ολόμαζο
	Κεραμικό
	Μέτρια εναλλαγή αποχρώσεων μεταξύ πλακιδίων στο ίδιο κιβώτιο
	<p>PEI I: (περιοχές πολύ ελαφριάς κίνησης (υπνοδωμάτια μόνο) PEI II: (περιοχές ελαφριάς κίνησης υπνοδωμάτια, μπάνια κτλ) PEI III: (περιοχές μέσης κίνησης κουζίνες, διάδρομοι, σαλόνια κτλ) PEI IV: (περιοχές αυξημένης κίνησης είσοδοι, ξενοδοχεία κτλ) PEI V: (περιοχές πολύ αυξημένης κίνησης δημόσιοι χώροι κτλ)</p>
	Αντιολισθητικότητα
	Κιβωτολόγιο (ποσότητα κιβωτίου)
	Παλετολόγιο: (ποσότητα παλέτας)