

GLAZED PORCELAIN TILES

CEMENTO

Πακιώτης
Piccadilly tiles

ΣΕΜΕΝΤΟ ΓΚΡΙΤΖΙΟ
















ΣΑΤΙΝΕ

(120x280)

0212028006



Επεξήγηση συμβόλων

	Εξωτερικής και Εσωτερικής χρήσης
	Εξωτερικής χρήσης
	Εσωτερικής χρήσης
	Δαπέδου
	Τοίχου
	Αντοχή σε παγετό
 < 0,3%	Απορροφητικότητα νερού
 10,5 mm	Πάχος
 6	Αντιχαρακτική αντοχή - σκληρότητα επιφάνειας
	Γρανίτης
	Color Body
	Ματ υφή
	Γυαλιστερή υφή
	Σατινέ
	Κοπή αρμών με laser
	Λαπάτο
 ΟΛΟΜΑΖΟ	Ολόμαζο
	Κεραμικό
	PEI I (περιοχές πολύ ελαφριάς κίνησης (υπνοδωμάτια μόνο) PEI II (περιοχές ελαφριάς κίνησης υπνοδωμάτια, μπάνια κτλ) PEI III (περιοχές μέσης κίνησης κουζίνες, διάδρομοι, σαλόνια κτλ) PEI IV (περιοχές αυξημένης κίνησης είσοδοι, ξενοδοχεία κτλ) PEI V (περιοχές πολύ αυξημένης κίνησης δημόσιοι χώροι κτλ)
	Αντιολισθητικότητα
 m ²	Κιβωτολόγιο (ποσότητα κιβωτίου)
 m ²	Παλετολόγιο (ποσότητα παλέτας)